

COMUNE DI CASTELBUONO

Provincia di Palermo

ELEZIONE DEI MEMBRI DEL PARLAMENTO EUROPEO SPETTANTI ALL'ITALIA

DI DOMENICA 25 MAGGIO 2014












| SEZ. N. | ELETTORI iscritti nelle liste sezionali | | | ELETTORI iscritti nelle liste aggiunte | | | ELETTORI* comp. iscritti nelle liste aggiunte depurati dei votanti all'estero | | | VOTANTI ore 12,00 | | | VOTANTI ore 19,00 | | | VOTANTI ore 23,00 | | |
|------------|--|-------|--------|---|------|------|---|-------|--------|----------------------|------|------|----------------------|-------|-------|----------------------|-------|-------|
| | M | F | Tot. | M | F | Tot. | M | F | Tot. | M | F | Tot. | M | F | Tot. | M | F | Tot. |
| 1 | 375 | 401 | 776 | 1 | 1 | 2 | 342 | 368 | 710 | 31 | 22 | 53 | 96 | 95 | 191 | 173 | 175 | 348 |
| 2 | 504 | 512 | 1016 | 1 | 2 | 3 | 483 | 502 | 985 | 52 | 30 | 82 | 150 | 123 | 273 | 266 | 238 | 504 |
| 3 | 449 | 465 | 914 | | 1 | 1 | 430 | 453 | 883 | 38 | 32 | 70 | 143 | 129 | 272 | 262 | 216 | 478 |
| 4 | 339 | 380 | 719 | 1 | 2 | 3 | 315 | 369 | 684 | 35 | 13 | 48 | 93 | 74 | 167 | 172 | 153 | 325 |
| 5 | 355 | 368 | 723 | | | | 329 | 351 | 680 | 36 | 28 | 64 | 109 | 90 | 199 | 188 | 174 | 362 |
| 6 | 446 | 450 | 896 | | | | 423 | 435 | 858 | 43 | 27 | 70 | 135 | 106 | 241 | 250 | 226 | 476 |
| 7 | 340 | 350 | 690 | 2 | 2 | 4 | 313 | 328 | 641 | 29 | 14 | 43 | 85 | 60 | 145 | 163 | 139 | 302 |
| 8 | 338 | 352 | 690 | | | | 310 | 338 | 648 | 34 | 20 | 54 | 103 | 75 | 178 | 173 | 152 | 325 |
| 9 | 386 | 421 | 807 | | | | 368 | 415 | 783 | 40 | 31 | 71 | 131 | 104 | 235 | 216 | 210 | 426 |
| 10 | 514 | 541 | 1055 | | 1 | 1 | 462 | 508 | 970 | 41 | 25 | 66 | 127 | 139 | 266 | 233 | 223 | 456 |
| TOT. | 4046 | 4240 | 8286 | 5 | 9 | 14 | 3775 | 4067 | 7842 | 379 | 242 | 621 | 1172 | 995 | 2167 | 2096 | 1906 | 4002 |
| % | 48,83 | 51,17 | 100,00 | 0,13 | 0,22 | 0,35 | 48,14 | 51,86 | 100,00 | 10,04 | 5,95 | 7,92 | 31,05 | 24,47 | 27,63 | 55,52 | 46,87 | 51,03 |

* compresi liste aggiunte

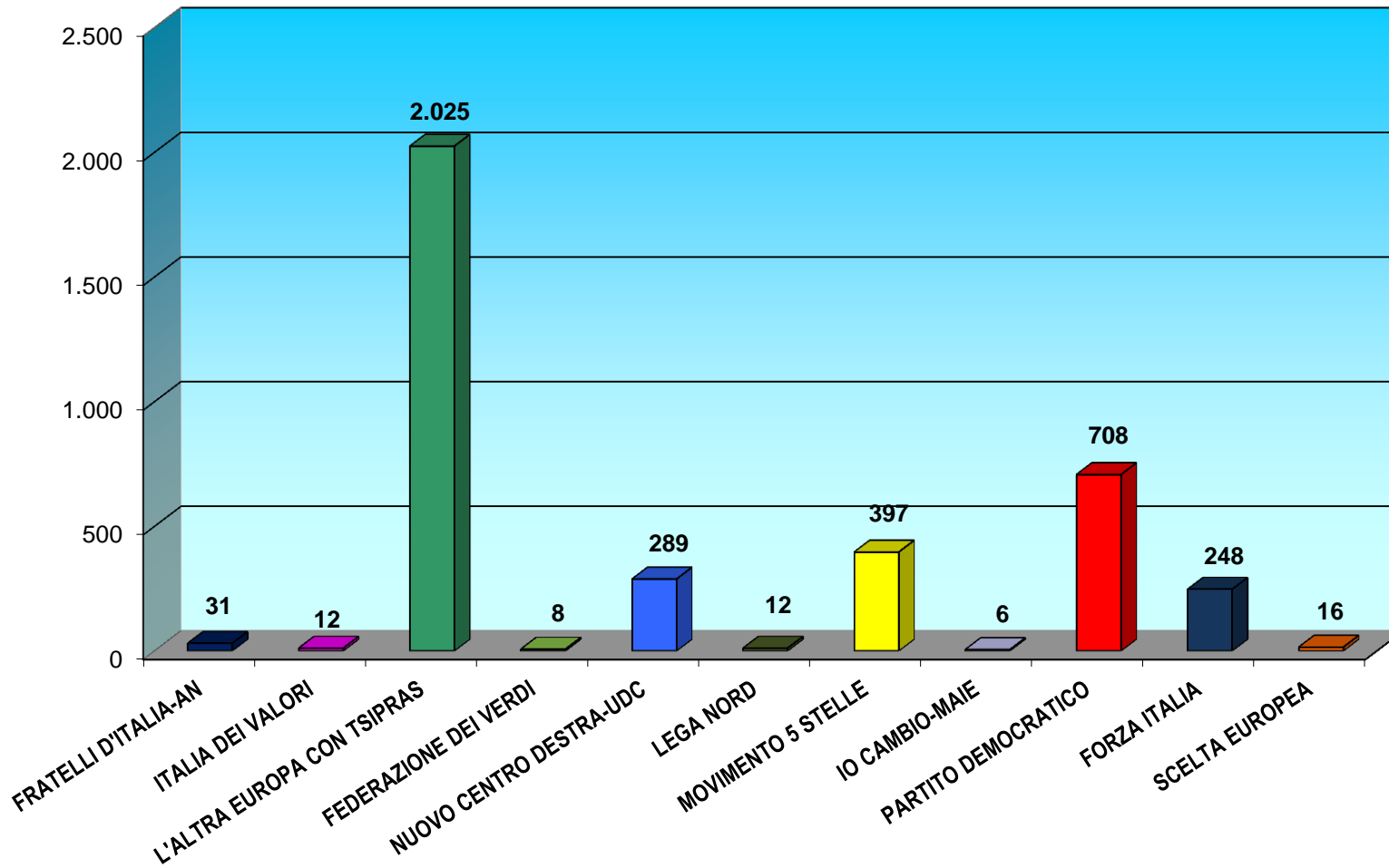
COMUNE DI CASTELBUONO

Provincia di Palermo

ELEZIONE DEI MEMBRI DEL PARLAMENTO EUROPEO SPETTANTI ALL'ITALIA DI DOMENICA 25 MAGGIO 2014

| SEZ. N. | ELETTORI * | | | VOTANTI | | | VOTI VALIDI | VOTI CONTESTATI | SCHEDE NON VALIDE | | | LISTA N. 1  | LISTA N. 2  | LISTA N. 3  | LISTA N. 4  | LISTA N. 5  | LISTA N. 6  | LISTA N. 7  | LISTA N. 8  | LISTA N. 9  | LISTA N. 10  | LISTA N. 11  |
|------------|------------|-------|------|---------|-------|-------|----------------|--------------------|-------------------|-------|--------|--|--|--|--|--|--|--|--|--|---|---|
| | M | F | Tot. | M | F | Tot. | | | bianche | nulle | totale | | | | | | | | | | | |
| 1 | 342 | 368 | 710 | 173 | 175 | 348 | 323 | 0 | 5 | 20 | 25 | 6 | 1 | 172 | 0 | 34 | 2 | 33 | 1 | 49 | 24 | 1 |
| 2 | 483 | 502 | 985 | 266 | 238 | 504 | 479 | 0 | 4 | 21 | 25 | 5 | 1 | 249 | 2 | 39 | 1 | 46 | 1 | 100 | 35 | 0 |
| 3 | 430 | 453 | 883 | 262 | 216 | 478 | 450 | 0 | 6 | 22 | 28 | 2 | 0 | 248 | 1 | 48 | 3 | 52 | 0 | 74 | 22 | 0 |
| 4 | 315 | 369 | 684 | 172 | 153 | 325 | 313 | 0 | 2 | 10 | 12 | 4 | 3 | 179 | 2 | 14 | 1 | 36 | 0 | 43 | 30 | 1 |
| 5 | 329 | 351 | 680 | 188 | 174 | 362 | 339 | 0 | 2 | 21 | 23 | 2 | 1 | 179 | 0 | 23 | 1 | 44 | 0 | 58 | 28 | 3 |
| 6 | 423 | 435 | 858 | 250 | 226 | 476 | 448 | 0 | 9 | 19 | 28 | 3 | 1 | 249 | 0 | 30 | 0 | 39 | 1 | 100 | 23 | 2 |
| 7 | 313 | 328 | 641 | 163 | 139 | 302 | 266 | 0 | 11 | 25 | 36 | 0 | 3 | 138 | 0 | 20 | 0 | 24 | 0 | 54 | 25 | 2 |
| 8 | 310 | 338 | 648 | 173 | 152 | 325 | 308 | 0 | 1 | 16 | 17 | 2 | 1 | 177 | 0 | 17 | 3 | 27 | 1 | 60 | 16 | 4 |
| 9 | 368 | 415 | 783 | 216 | 210 | 426 | 393 | 0 | 10 | 23 | 33 | 4 | 1 | 216 | 2 | 23 | 1 | 54 | 0 | 70 | 22 | 0 |
| 10 | 462 | 508 | 970 | 233 | 223 | 456 | 433 | 0 | 4 | 19 | 23 | 3 | 0 | 218 | 1 | 41 | 0 | 42 | 2 | 100 | 23 | 3 |
| TOT. | 3775 | 4067 | 7842 | 2096 | 1906 | 4002 | 3752 | 0 | 54 | 196 | 250 | 31 | 12 | 2025 | 8 | 289 | 12 | 397 | 6 | 708 | 248 | 16 |
| % | 48,14 | 51,86 | 100 | 55,52 | 46,87 | 51,03 | 93,75 | 0,00 | 1,35 | 4,90 | 6,25 | 0,83 | 0,32 | 53,97 | 0,21 | 7,70 | 0,32 | 10,58 | 0,16 | 18,87 | 6,61 | 0,43 |

COMUNE DI CASTELBUONO
ELEZIONE DEI MEMBRI DEL PARLAMENTO EUROPEO SPETTANTI ALL'ITALIA
VOTI RIPORTATI DALLE SINGOLE LISTE NEL COMUNE DI CASTELBUONO



COMUNE DI CASTELBUONO

Provincia di Palermo

ELEZIONE DEI MEMBRI DEL PARLAMENTO EUROPEO SPETTANTI ALL'ITALIA

25 MAGGIO 2014

LISTA N. 3 - L'ALTRA EUROPA CON TSIPRAS



Voti alla lista **2.025**

Totali voti di preferenza **2.105**

| SEZIONE | 1 | 2 | 3 | 4 | 5 | 6 | 7 | 8 | 9 | 10 | TOT. |
|--|-----|-----|-----|-----|-----|-----|-----|-----|-----|-----|-------|
| SPINELLI Barbara | 0 | 5 | 5 | 5 | 7 | 4 | 3 | 3 | 4 | 9 | 45 |
| LEDDA Maria Elena detta Ledda Elena | 1 | 0 | 0 | 1 | 0 | 2 | 2 | 3 | 1 | 1 | 11 |
| CICERO Mario | 170 | 247 | 242 | 175 | 178 | 241 | 134 | 173 | 203 | 213 | 1.976 |
| FOTI Alfio | 0 | 1 | 0 | 1 | 0 | 0 | 1 | 0 | 0 | 1 | 4 |
| LETO Antonietta detta Antonella | 2 | 6 | 2 | 1 | 0 | 4 | 2 | 2 | 1 | 0 | 20 |
| LOBINA Simona | 0 | 3 | 0 | 0 | 0 | 0 | 0 | 0 | 0 | 0 | 3 |
| MAZZEO Antonio | 2 | 0 | 6 | 1 | 0 | 3 | 2 | 3 | 1 | 1 | 19 |
| NASSIS Olga detta Onassis | 0 | 4 | 7 | 3 | 2 | 4 | 2 | 0 | 1 | 4 | 27 |

COMUNE DI CASTELBUONO

Provincia di Palermo

ELEZIONE DEI MEMBRI DEL PARLAMENTO EUROPEO SPETTANTI ALL'ITALIA

25 MAGGIO 2014

LISTA N. 5 - NUOVO CENTRO DESTRA (NCD) - UNIONE DEI DEMOCRATICI CRISTIANI E DEMOCRATICI DI CENTRO (UDC)



Voti alla lista 289

Totali voti di preferenza 277

| SEZIONE | 1 | 2 | 3 | 4 | 5 | 6 | 7 | 8 | 9 | 10 | TOT. |
|---|----|----|----|---|---|----|---|---|----|----|------|
| LA VIA Giovanni | 27 | 21 | 28 | 5 | 9 | 18 | 9 | 3 | 13 | 17 | 150 |
| PISTORIO Giovanni | 0 | 1 | 2 | 0 | 0 | 0 | 0 | 0 | 0 | 2 | 5 |
| CASCIO Francesco | 6 | 13 | 13 | 6 | 7 | 5 | 4 | 8 | 5 | 14 | 81 |
| CALIA Maddalena | 0 | 1 | 1 | 0 | 0 | 0 | 0 | 0 | 0 | 0 | 2 |
| GERMANA' Antonino Salvatore detto Nino | 0 | 0 | 1 | 0 | 0 | 2 | 2 | 0 | 6 | 0 | 11 |
| MARINELLO Giuseppe Francesco Maria | 2 | 2 | 4 | 0 | 5 | 3 | 1 | 0 | 0 | 4 | 21 |
| SCARPA Angela | 0 | 0 | 0 | 0 | 0 | 0 | 0 | 0 | 0 | 0 | 0 |
| VALENTI Patrizia | 0 | 4 | 1 | 1 | 0 | 1 | 0 | 0 | 0 | 0 | 7 |

COMUNE DI CASTELBUONO

Provincia di Palermo

ELEZIONE DEI MEMBRI DEL PARLAMENTO EUROPEO SPETTANTI ALL'ITALIA

25 MAGGIO 2014

LISTA N. 7 - MOVIMENTO 5 STELLE



Voti alla lista 397

Totali voti di preferenza 308

| SEZIONE | 1 | 2 | 3 | 4 | 5 | 6 | 7 | 8 | 9 | 10 | TOT. |
|-----------------------|---|----|---|---|---|----|---|---|----|----|------|
| CORRAO Ignazio | 5 | 8 | 7 | 5 | 2 | 7 | 7 | 2 | 14 | 7 | 64 |
| DI PRIMA Antonella | 5 | 10 | 6 | 4 | 3 | 17 | 2 | 2 | 13 | 7 | 69 |
| MARINI Nicola | 0 | 2 | 5 | 2 | 2 | 1 | 0 | 1 | 2 | 2 | 17 |
| MOI Giulia | 1 | 1 | 3 | 0 | 2 | 1 | 1 | 4 | 2 | 5 | 20 |
| SAIJA Maria | 1 | 2 | 2 | 5 | 6 | 0 | 1 | 1 | 2 | 1 | 21 |
| SOBBRIO Paola | 1 | 0 | 4 | 3 | 3 | 5 | 2 | 0 | 4 | 2 | 24 |
| SURIANO Simona | 0 | 3 | 2 | 3 | 4 | 5 | 0 | 2 | 4 | 1 | 24 |
| ZANOTTO Antonio | 5 | 11 | 7 | 5 | 6 | 15 | 2 | 3 | 10 | 5 | 69 |

COMUNE DI CASTELBUONO

Provincia di Palermo

ELEZIONE DEI MEMBRI DEL PARLAMENTO EUROPEO SPETTANTI ALL'ITALIA

25 MAGGIO 2014

LISTA N. 9 - PARTITO DEMOCRATICO



Voti alla lista 708

Totali voti di preferenza 733

| SEZIONE | 1 | 2 | 3 | 4 | 5 | 6 | 7 | 8 | 9 | 10 | TOT. |
|------------------------|----|----|----|---|----|----|----|----|----|----|------|
| CHINNICI Caterina | 7 | 20 | 14 | 4 | 15 | 17 | 5 | 13 | 10 | 26 | 131 |
| SORU Renato | 0 | 5 | 4 | 0 | 2 | 4 | 1 | 3 | 1 | 8 | 28 |
| FIANDACA Giovanni | 6 | 14 | 13 | 3 | 10 | 10 | 6 | 11 | 8 | 18 | 99 |
| GIUFFRIDA Michela | 3 | 2 | 3 | 0 | 3 | 4 | 2 | 4 | 1 | 9 | 31 |
| BARBAGALLO Giovanni | 1 | 10 | 4 | 3 | 2 | 13 | 6 | 8 | 8 | 5 | 60 |
| ZAMBUTO Marco | 13 | 20 | 28 | 4 | 21 | 28 | 18 | 16 | 25 | 29 | 202 |
| STANCHERIS Michela | 8 | 23 | 20 | 9 | 16 | 24 | 19 | 13 | 24 | 22 | 178 |
| ARENA Tiziana Dee | 0 | 1 | 1 | 0 | 1 | 1 | 0 | 0 | 0 | 0 | 4 |

